

Famille : TECHNIQUE



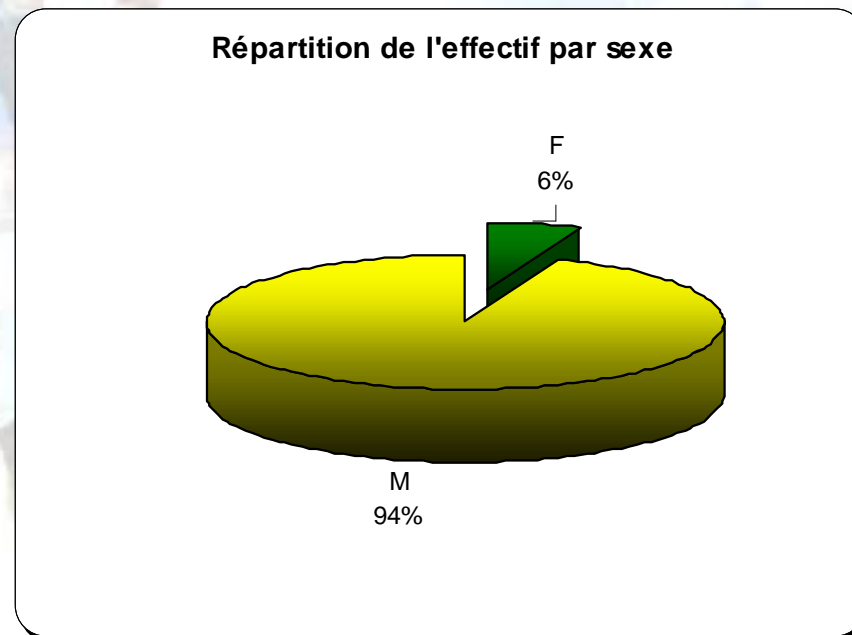
Famille: TECHNIQUE

Effectif total et répartition par genre

➤ Effectif global

13,3% des effectifs présents au 31/12/2008 en CDI
soit 2589 personnes

➤ Effectif global par sexe

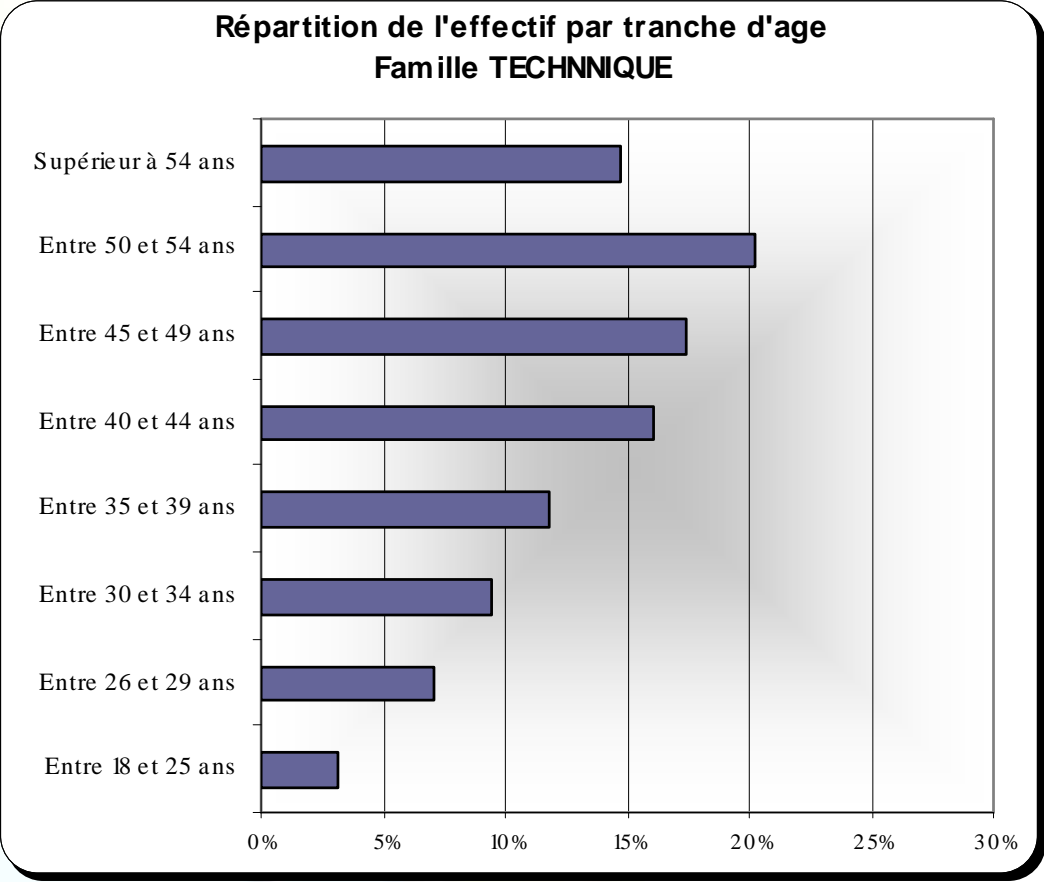


Famille: TECHNIQUE

Effectif par tranche d'âge

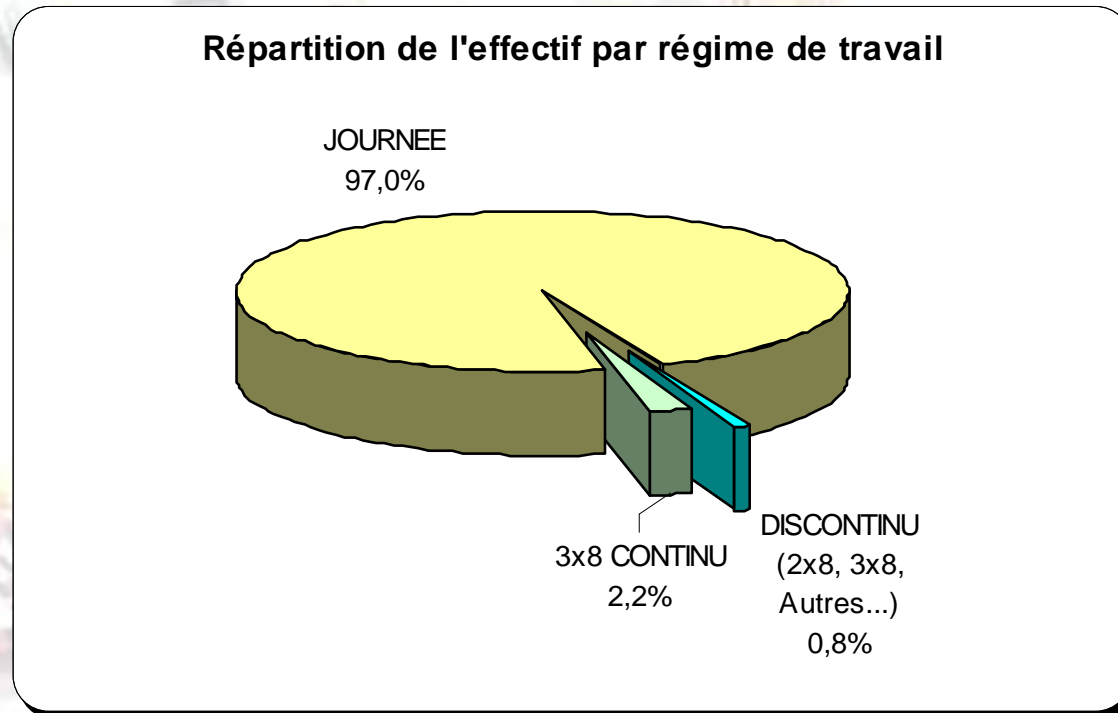
Intitulé Tranche Age	Effectif en %
Entre 18 et 25 ans	3,1%
Entre 26 et 29 ans	7,1%
Entre 30 et 34 ans	9,4%
Entre 35 et 39 ans	11,8%
Entre 40 et 44 ans	16,1%
Entre 45 et 49 ans	17,4%
Entre 50 et 54 ans	20,3%
Supérieur à 54 ans	14,8%
Total	100,0%

Age médian: 45 ans



Famille: TECHNIQUE

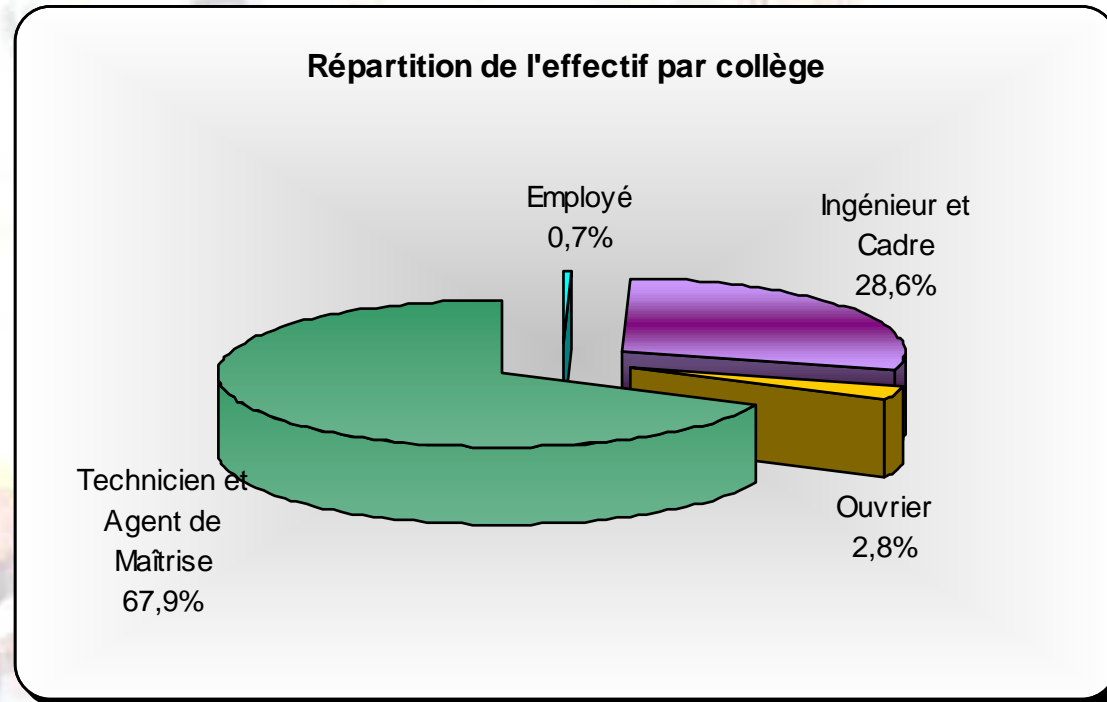
Effectif par régime de travail



Régime horaire		Effectif en %
CONTINU	3 x 8	2,2%
JOURNEE		97,0%
DISCONTINU (2x8, 3x8, Autres...)		0,8%
Total		100,0%

Famille: TECHNIQUE

Effectif par collègue



Collège	Effectif en %
Employé	0,7%
Ingénieur et Cadre	28,6%
Ouvrier	2,8%
Technicien et Agent de Maîtrise	67,9%
Total	100,0%

Famille: TECHNIQUE

Effectif par région

Région d'habitation	Effectif en %	Effectif en % N-1
Haute Normandie	37,7%	65,0%
PACA	24,7%	13,3%
Ile de France	14,0%	10,3%
Rhône-Alpes	5,4%	1,5%
Pays de la Loire	4,7%	1,8%
Nord-Pas de Calais	3,2%	1,8%
Alsace	1,9%	<i>Inférieur à 0,5%</i>
Bourgogne	1,7%	<i>Inférieur à 0,5%</i>
Centre	1,2%	-
Basse Normandie	Inférieur à 1%	<i>Inférieur à 1%</i>
Champagne-Ardennes	Inférieur à 1%	-
Picardie	Inférieur à 1%	2,0%
Midi-Pyrénées	Inférieur à 1%	1,8%
Languedoc-Roussillon	Inférieur à 1%	<i>Inférieur à 0,5%</i>
Lorraine	Inférieur à 1%	-
Bretagne	Inférieur à 0,5%	-
Aquitaine	Inférieur à 0,5%	<i>Inférieur à 1%</i>
Poitou-Charentes	Inférieur à 0,5%	-
Franche-Comté	Inférieur à 0,5%	-
Corse	Inférieur à 0,5%	<i>Inférieur à 1%</i>
Auvergne	Inférieur à 0,5%	-
Limousin	Inférieur à 0,5%	-
Total	100,0%	100,0%

Famille: TECHNIQUE

Effectif par métier

Metier	Effectif en %	Effectif cumulé en %	Effectif en % N-1
ELECTROMECHANICIEN(NE) / ELECTROTECHNICIEN(NE) DE MAINTENANCE	13,5%	13,5%	15,2%
SUPERVISEUR(SE) MAINTENANCE	12,6%	26,2%	13,5%
MECANICIEN(NE) DE MAINTENANCE	10,6%	36,8%	10,8%
PREPARATEUR(TRICE) DE TRAVAUX	10,6%	47,3%	8,2%
INSPECTEUR(TRICE) DES INSTALLATIONS ET EQUIPEMENTS	9,5%	56,8%	9,7%
RESPONSABLE DE PROJETS EN EQUIPEMENTS ET INSTALLATIONS PETROLIERES	9,0%	65,8%	7,9%
COORDINATEUR(TRICE) / CONDUCTEUR(TRICE) DE TRAVAUX	8,4%	74,2%	7,1%
SPECIALISTE METHODES	8,3%	82,5%	12,8%
AUTOMATICIEN(NE) / INSTRUMENTISTE / ANALYSEUR(SE)	7,3%	89,9%	6,5%
ELECTRICIEN(NE)	4,7%	94,6%	3,7%
METROLOGUE	2,3%	96,8%	1,6%
DESSINATEUR(TRICE)	1,9%	98,8%	1,8%
CHAUDRONNIER(E)	0,9%	99,7%	0,5%
TUYAUTEUR(SE) / SOUDEUR(SE)	0,3%	100,0%	0,5%
Total	100,0%		100,0%