



Famille :
ADMINISTRATION / GESTION

Filière : Services Généraux

Famille: ADMINISTRATION / GESTION

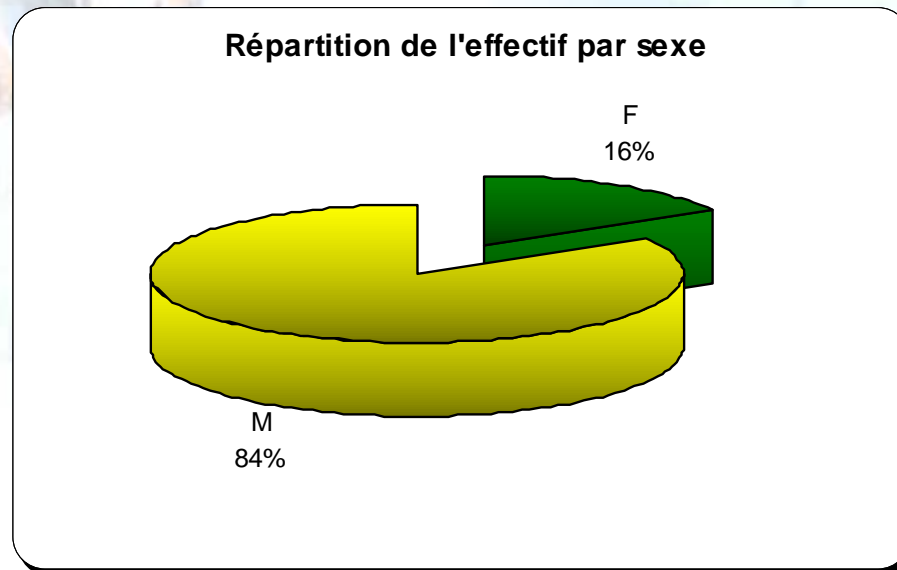
Filière: Services Généraux

Effectif total et répartition par genre

➤ Effectif global

2,4% des effectifs présents au 31/12/2008 en CDI
soit 467 personnes

➤ Effectif global par sexe



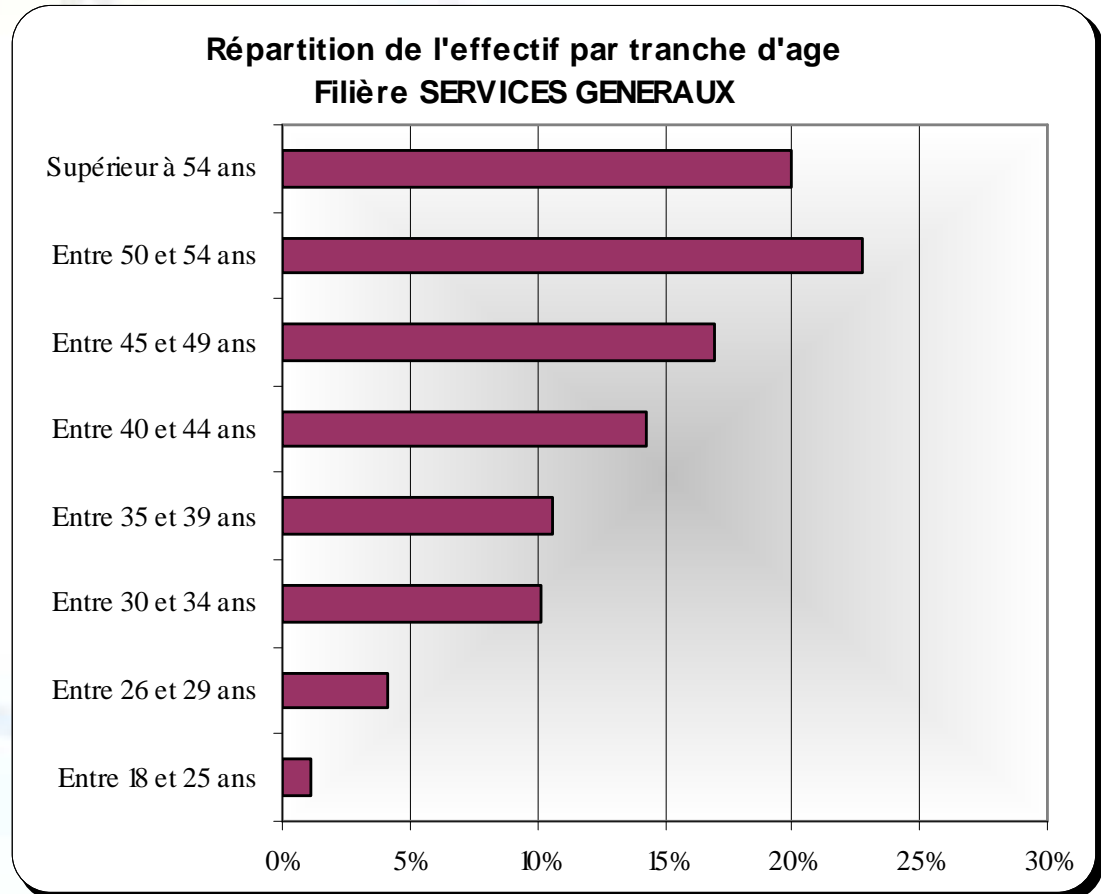
Famille: ADMINISTRATION / GESTION

Filière: Services Généraux

Effectif par tranche d'âge

Intitulé Tranche Age	Effectif en %
Entre 18 et 25 ans	1,1%
Entre 26 et 29 ans	4,1%
Entre 30 et 34 ans	10,2%
Entre 35 et 39 ans	10,6%
Entre 40 et 44 ans	14,3%
Entre 45 et 49 ans	16,9%
Entre 50 et 54 ans	22,8%
Supérieur à 54 ans	20,0%
Total	100,0%

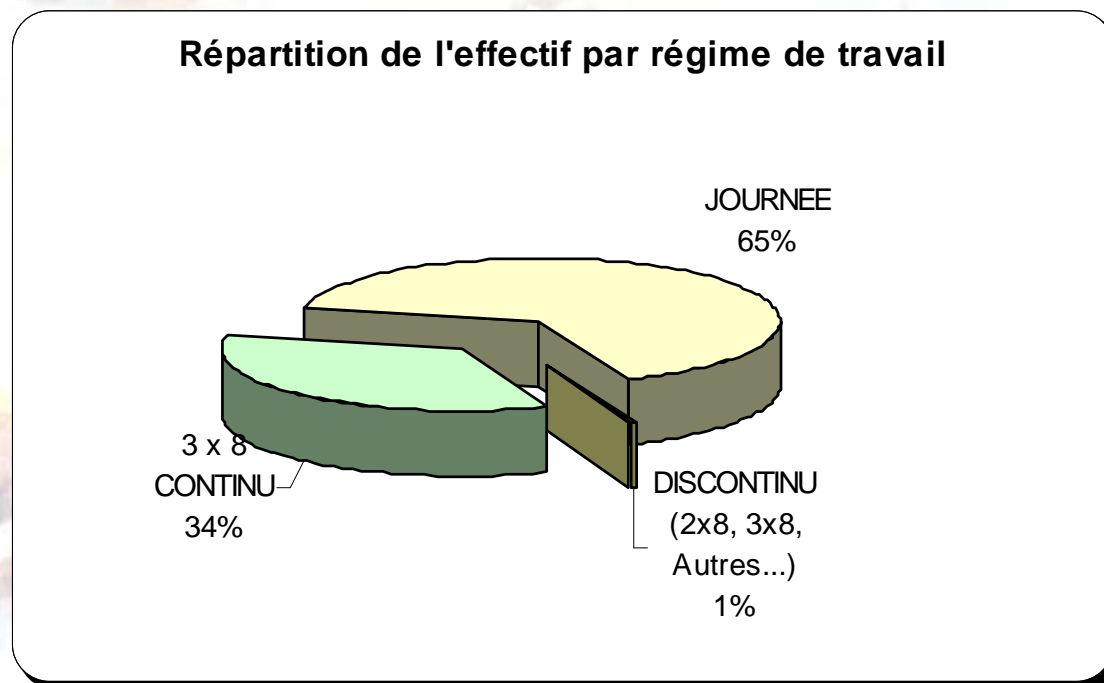
Age médian: 47 ans



Famille: ADMINISTRATION / GESTION

Filière: Services Généraux

Effectif par régime de travail

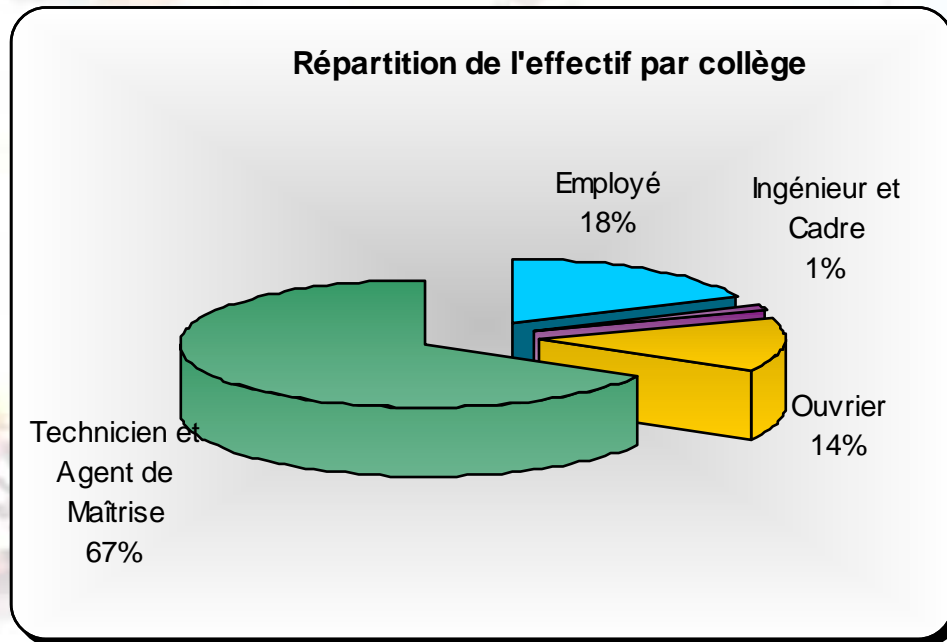


Régime horaire		Effectif en %
CONTINU	3 x 8	33,8%
JOURNEE		65,3%
DISCONTINU (2x8, 3x8, Autres...)		0,9%
Total		100,0%

Famille: ADMINISTRATION / GESTION

Filière: Services Généraux

Effectif par collège



Collège	Effectif en %
Employé	18,2%
Ingénieur et Cadre	1,5%
Ouvrier	13,7%
Technicien et Agent de Maîtrise	66,6%
Total	100,0%