

Famille : LOGISTIQUE



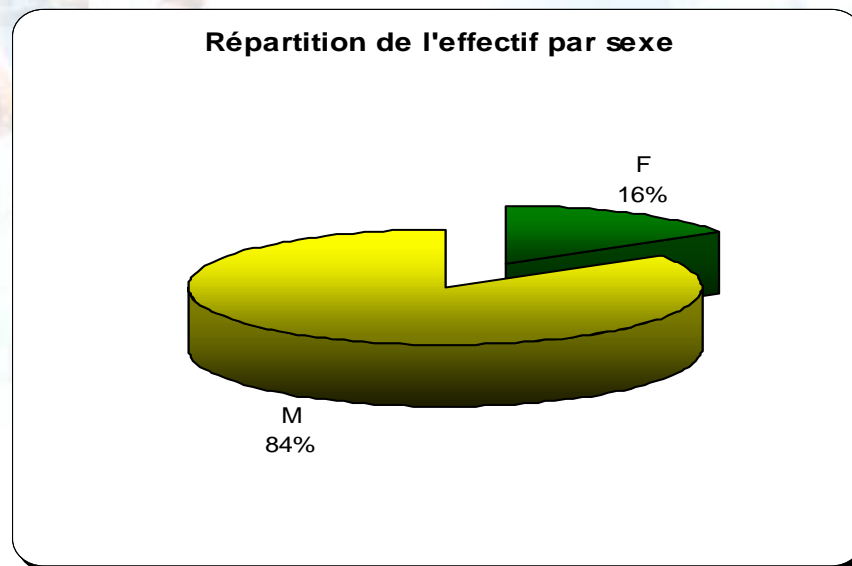
Famille: LOGISTIQUE

Effectif total et répartition par genre

➤ Effectif global

12,9% des effectifs présents au 31/12/2007 en CDI
soit 2426 personnes

➤ Effectif global par sexe

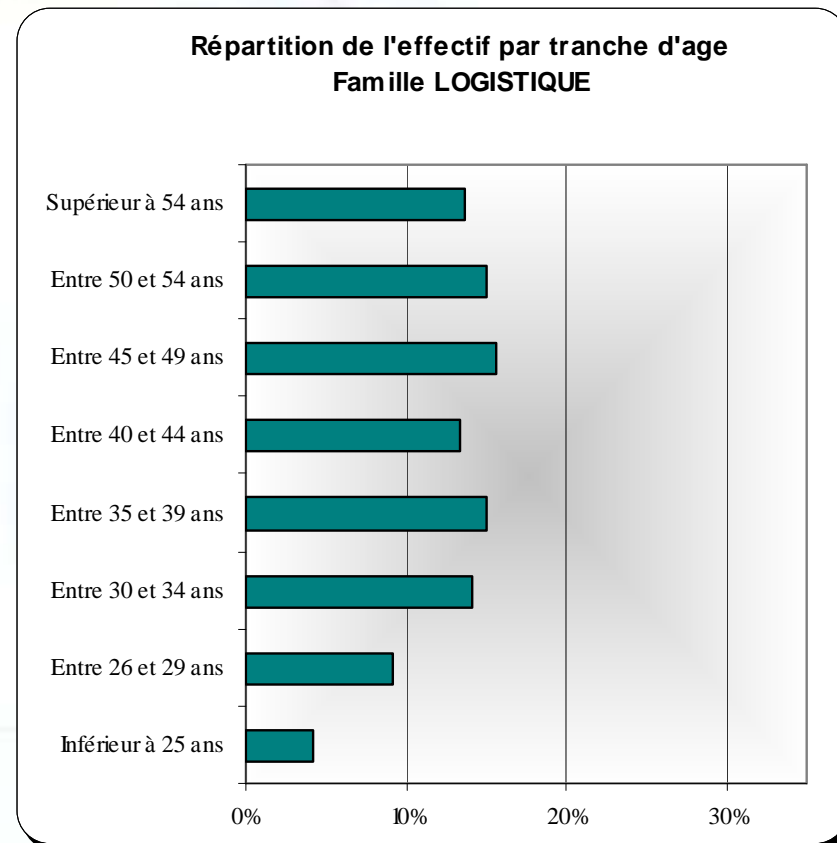


Famille: LOGISTIQUE

Effectif par tranche d'âge

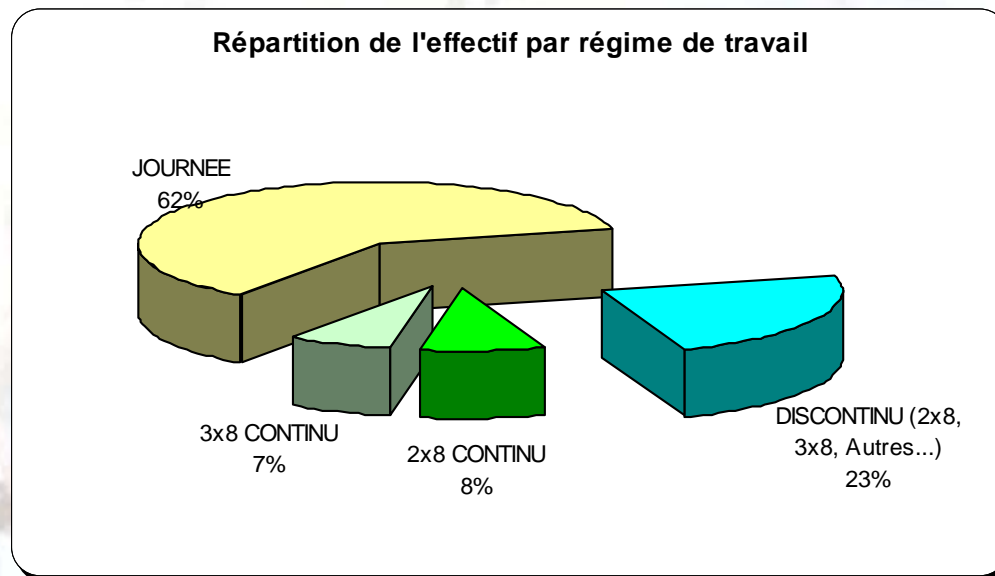
Intitulé Tranche Age	Effectif en %
Inférieur à 25 ans	4,2%
Entre 26 et 29 ans	9,2%
Entre 30 et 34 ans	14,1%
Entre 35 et 39 ans	15,0%
Entre 40 et 44 ans	13,4%
Entre 45 et 49 ans	15,6%
Entre 50 et 54 ans	15,0%
Supérieur à 54 ans	13,6%
Total	100,0%

Age médian: 42 ans



Famille: LOGISTIQUE

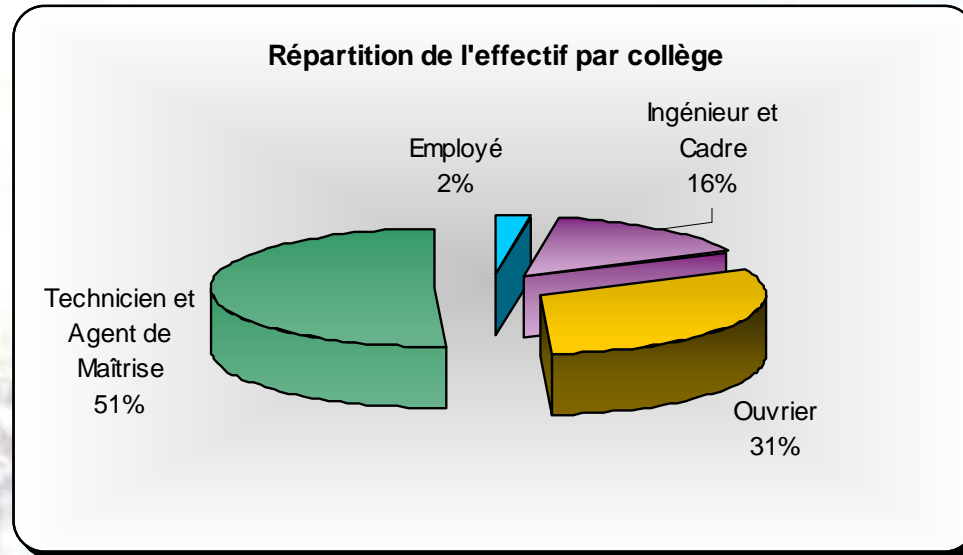
Effectif par régime de travail



Régime horaire		Effectif en %
CONTINU	2 x 8	8,4%
	3 x 8	6,9%
JOURNEE		61,4%
DISCONTINU (2x8, 3x8, Autres...)		23,2%
Total		100,0%

Famille: LOGISTIQUE

Effectif par collègue



Collège	Effectif en %
Employé	2,4%
Ingénieur et Cadre	15,5%
Ouvrier	31,1%
Technicien et Agent de Maîtrise	51,0%
Total	100,0%

Famille: LOGISTIQUE

Effectif par région

Région d'habitation	Effectif en %
Ile de France	27,8%
Haute Normandie	15,3%
Rhône-Alpes	10,8%
PACA	9,2%
Pays de la Loire	6,2%
Midi-Pyrénées	4,1%
Nord-Pas de Calais	3,7%
Centre	2,9%
Languedoc-Roussillon	2,8%
Bretagne	2,7%
Bourgogne	2,2%
Alsace	2,0%
Aquitaine	1,8%
Picardie	1,7%
Champagne-Ardenne	1,3%
Basse Normandie	1,2%
Lorraine	1,2%
Corse	1,0%
Poitou-Charentes	Inférieur à 1%
Limousin	Inférieur à 1%
Auvergne	Inférieur à 0,5%
Franche-Comté	Inférieur à 0,5%
Dom-Tom	Inférieur à 0,5%
Etranger	Inférieur à 0,5%
Total	100,0%

Famille: LOGISTIQUE

Effectif par métier

Métier	Effectif en %	Effectif cumulé en %
OPERATEUR(TRICE) DE DEPOT	29,55%	29,6%
GESTIONNAIRE / RESPONSABLE DE DEPOT / D'UNITE(S) LOGISTIQUE(S)	16,71%	46,3%
OPERATEUR(TRICE) DE CONDITIONNEMENT	13,92%	60,2%
REPARTITEUR(TRICE) / ORDONNANCEUR(SE) / DISPATCHEUR(SE)	13,01%	73,2%
AVITAILLEUR(SE)	10,64%	83,8%
GESTIONNAIRE DE STOCKS / MAGASINIER(E)	9,23%	93,1%
CHARGE(E) D'ETUDES LOGISTIQUES	4,53%	97,6%
CONDUCTEUR(TRICE) D'ENGINS DE MANUTENTION	1,62%	99,2%
GESTIONNAIRE DE STATION-SERVICE	0,50%	99,7%
CHAUFFEUR(SE) / LIVREUR(SE)	0,21%	99,9%
OPERATEUR(TRICE) DE STATION-SERVICE / POMPISTE	0,08%	100,0%
Total	100,00%	